

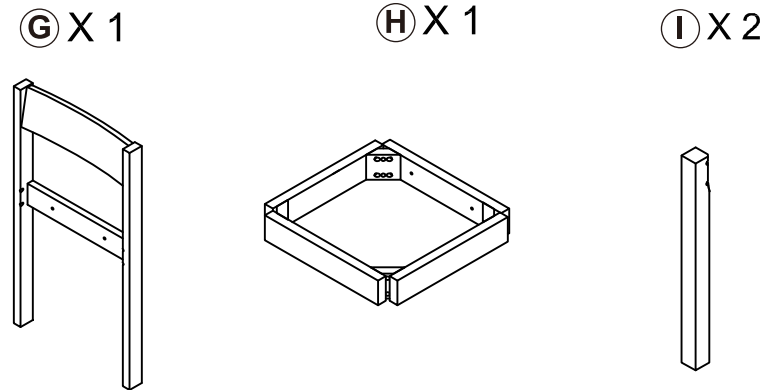
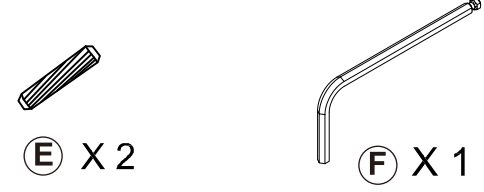
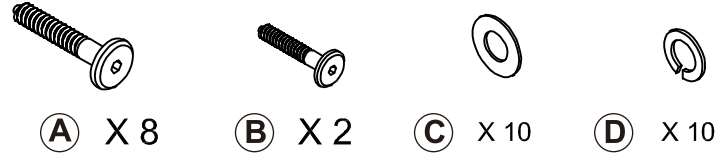
H&M HOME



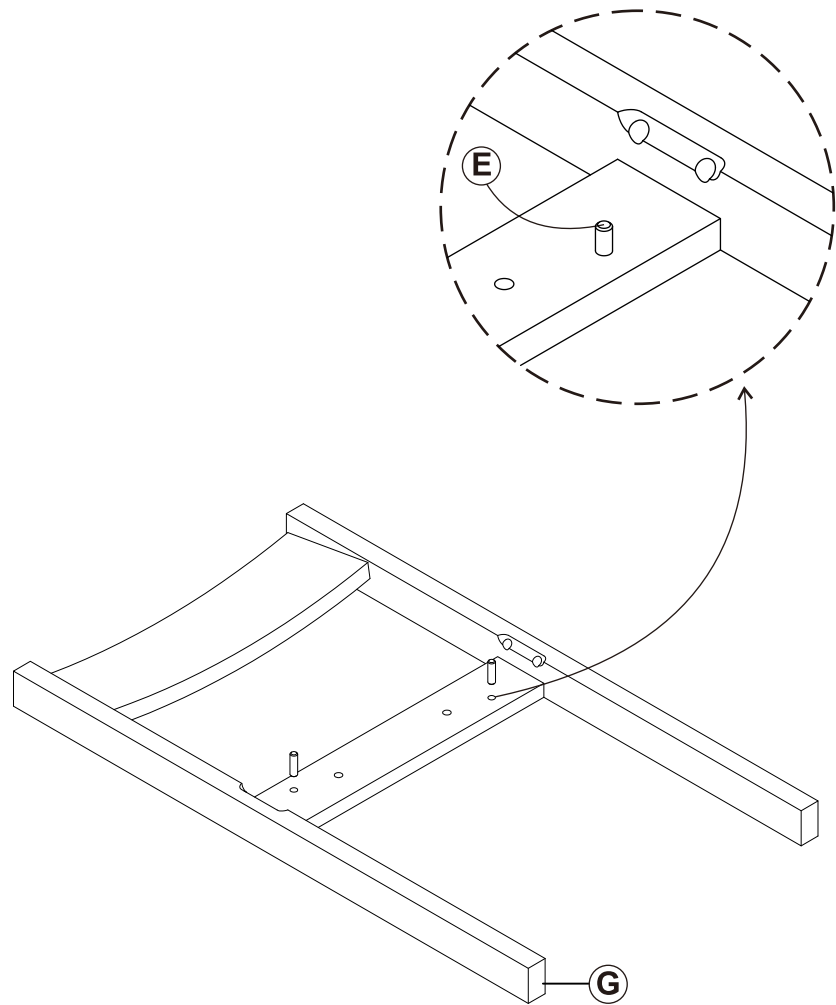
GB WIPE OFF WITH DAMP CLOTH.
CZ OTŘETE VLHČKÝM HADREM.
DE MIT EINEM FEUCHTEN TUCH ABWISCHEN.
EE PÜHI NIISKE LAPIGA.
ES LIMPIAR CON UN PAÑO HÚMIDO.
FI PYYHI KOSTEALLA LIINALLA.
FR NETTOYER AVEC UN LINGE HUMIDE.
HR OBRISATI VLAŽNOM KRPOM.
HU TÖRÖLJE LE NEDVES RUHAANYAGGAL.
ID SEKA DENGAN KAIN LEMBAH.
IT PULIRE CON UN PANO UMIDO.
LT NUVALYTI DRĖGNU AUDINIU.
LV NOSLAUKIET AR MITRU DRĀNĪNU.
NL MET VOCHTIGE DOEK REINIGEN.
PL WYCIERAĆ WILGOTNĄ SZMATKĄ.
PT LIMPAR COM UM PAÑO HÚMIDO.
RO ȘTERGETI CU O CĂRPĂ UMEDĂ.
RS OBRISATI VLAŽNOM KRPOM.
SE TORKA AV MED EN FUKTIG TRASA.
SI POBRÍŠITE Z VLAŽNO KRPO.
SK UTRITE POMOCOU NAVLHČENEJ TKANINY.
TR NEMİLİ BEZLE SİLİN.
US WIPE OFF WITH DAMP CLOTH.
VN LẤU SẠCH BẰNG KHĂN ẨM.
BG ИЗБЪРШЕТЕ С ВЛАЖНА КЪРПА.
CHS 用湿布擦拭。
GE გაწმენდეთ სველი ტოლთით.
GR ΣΚΟΥΠΙΣΤΕ ΜΕ ΝΩΠΤΟ ΥΦΑΣΜΑ.
JP 湿った布で拭き取ってください。
KR 젖은 헝겊으로 닦아주세요.
KZ ДЫМҚЫЛ ШУБЕРЕКПЕН СУРТИП ШЫҒЫҢЫЗ.
RU ПРОТИРАТЬ ВЛАЖНОЙ ТКАНЬЮ.
TH ເຜັດດ້ວຍຜ້າຊຸ້ມ.
CHT 用濕布擦拭。
UA ПРОТИРАТИ ВОЛОГОЮ ТКАНИНОЮ.
ar يمسح بقطعة قماش مبللة .

GB FOR INCREASED STABILITY, RE-TIGHTEN THE SCREWS ABOUT TWO WEEKS AFTER ASSEMBLY AND WHEN NECESSARY
CZ PRO VĚTŠÍ STABILITU ŠROUBY ZNOVU UTÁHŇETE PO DVOU TÝDNECH OD MONTÁŽE A DÁLE V PŘÍPADĚ POTŘEBY
DE ZIEHEN SIE DIE SCHRAUBEN CA. ZWEI WOCHEN NACH DEM AUFBAUEN ODER NACH BEDARF NACH, UM DIE STABILITÄT ZU ERHÖHEN.
EE SUUREMA STABIILSUSE HUVIDES PINGUTADA KRUVID UMBES KAKS NÄDALAT PÄRAST KOKKUPANEMIST JA EDASPIDI KUI VAJA ÜLE
ES PARA MAYOR ESTABILIDAD, VUELVA A APRETAR LOS TORNILLOS DOS SEMANAS DESPUÉS DE MONTAR EL ARTÍCULO Y CUANDO SEA NECESARIO.
FI VAKAUDEN PARANTAMISEKSI KIRISTÄ RUUVIT UUDELLEEN KAKSI VIIKKOA KOKOAMISEN JÄLKEEN JA TARVITTAESSA
FR POUR PLUS DE STABILITÉ, RESSERREZ LES VIS ENVIRON DEUX SEMAINES APRÈS LE MONTAGE ET LORSQUE CELA EST NÉCESSAIRE
HR ZA VEĆU STABILNOST PONOVRNO UČVRSTITE VIJKE, OTPRILIKE DVA TIJEDNA NAKON SKLAPANJA I PO POTREBI
HU A JOBB STABILITÁS ERDEKÉBEN A FELSZERELÉS UTÁN KÉT HÉTTEL, ILLETVE SZÜKSÉG SZERINT ÚJRA HÚZD MEG A CSAVAROKAT
ID UNTUK STABILITAS YANG LEBIH BAIK, KENCANGKAN KEMBALI SEKURP DUA MINGGU SETELAH PERAKITAN DAN SAAT DIPERLUKAN
IT PER OTTENERE UNA MAGGIORE STABILITÀ, SI CONSIGLIA DI STRINGERE NUOVAMENTE LE VITI CIRCA DUE SETTIMANE DOPO L'ASSEMBLAGGIO O QUANDO NECESSARIO
LT DIDESNIAM STABILUMUI UŽTIKRINTI, VĖL PRIVERŽKITE VARŽTUS MAŽDAUG PO DVIEJŲ SAVAIČIŲ PO SURINKIMO IR KAI REIKIA
LV LAI NODROŠINĀTU LĀTI, AĒKĀU STABILITĀTI, ATKĀRTOTI PIEVELCIET SKRŪVES APŢĪVĒNI DIVAS NEDELĀS PĒC SALIKŠANAS UN, KĀD NEPIECĪSĀMS
NL DRAAI INDIEN NODIG, ONGEVEER NA TWEË WEKEN NA DE MONTAGE DE SCHROEVEN OPNIEUW AAN
PL ABY MEBLĘ BYŁ BARDZIEJ STABILNY, NALEŻY DOKRĘCIĆ ŚRUBY PO OKOŁO DWÓCH TYGODNIACH OD MONTAŻU, A POTEM DOKRĘCAĆ W RAZIE KONIECZNOŚCI
PT PARA AUMENTAR A ESTABILIDADE, REAPERTE OS PARAFUSOS DUAS SEMANAS APÓS A MONTAGEM E SEMPRE QUE NECESSÁRIO
RO PENTRU STABILITATE SPORITĂ, STRĂNGETI DIN NOU ȘURUBURILE LA CIRCA DOUĂ SĂPTĂMĂNI DUPĂ ASAMBLARE ȘI ATUNCI CÂND ESTE NECESAR
RS DA BI STABILNOST BILA VEĆA, DOTEGNI ZAVRTNJE OKO DVE NEDELJE NAKON SKLAPANJA I PO POTREBI
SE FÖR ÖKAD STABILITET, DRÅ ÅT SKRUVARNA IGEN CIRKA TVÅ VECKOR EFTER MONTERING SAMT VID BEHOV
SI ZA IZBOLJŠANO STABILNOST PRIBLIŽNO DVA TEDNA PO SESTAVI IN KADAR JE TO POTREBNO, PONOVRNO PRIVIJE VIJAKE
SK AK CHCETE ZVÝŠIŤ STABILITU VÝROBKU, PRIBLIŽNE DVA TÝŽDNE PO JEHO MONTÁŽI ZNOVU PRITIAHŇITE SKRŤKY. POSTUP OPAKUJTE PODĽA POTREBY
TR SAĞLAMLIK SAĞLAMAK İÇİN KURULUMDAN İKİ HAFTA SONRA VE GEREKTEKİÇE VİDALARINI YENİDEN SIKIN.
US FOR INCREASED STABILITY, RE-TIGHTEN THE SCREWS ABOUT TWO WEEKS AFTER ASSEMBLY AND WHEN NECESSARY
VN ĐỂ TĂNG ĐỘ ỔN ĐỊNH, HÃY SIẾT CHẶT LẠI CÁC VÍT KHOẢNG HAI TUẦN SAU KHI LẮP RÁP VÀ KHI CẦN THIẾT
BG ЗА ПО-ГОЛЯМА СТАБИЛНОСТ ЗАТЕГНЕТЕ ОТНОВО ВИНТОВЕТЕ ОКОЛО ДВЕ СЕДМИЦИ СЛЕД СГЛЮБЯВАНЕТО И КОГАТО Е НЕОБХОДИМО
CHS 为提高稳定性，组装工作一旦完成，就应视需要或每隔约两个星期就重新加固一下螺丝
GE სიმაკროს გასაძლიერებლად მოუჭირეთ ბრახნებს აწყობიდან ორი კვირის შემდეგ საჭიროების შესაბამისად.

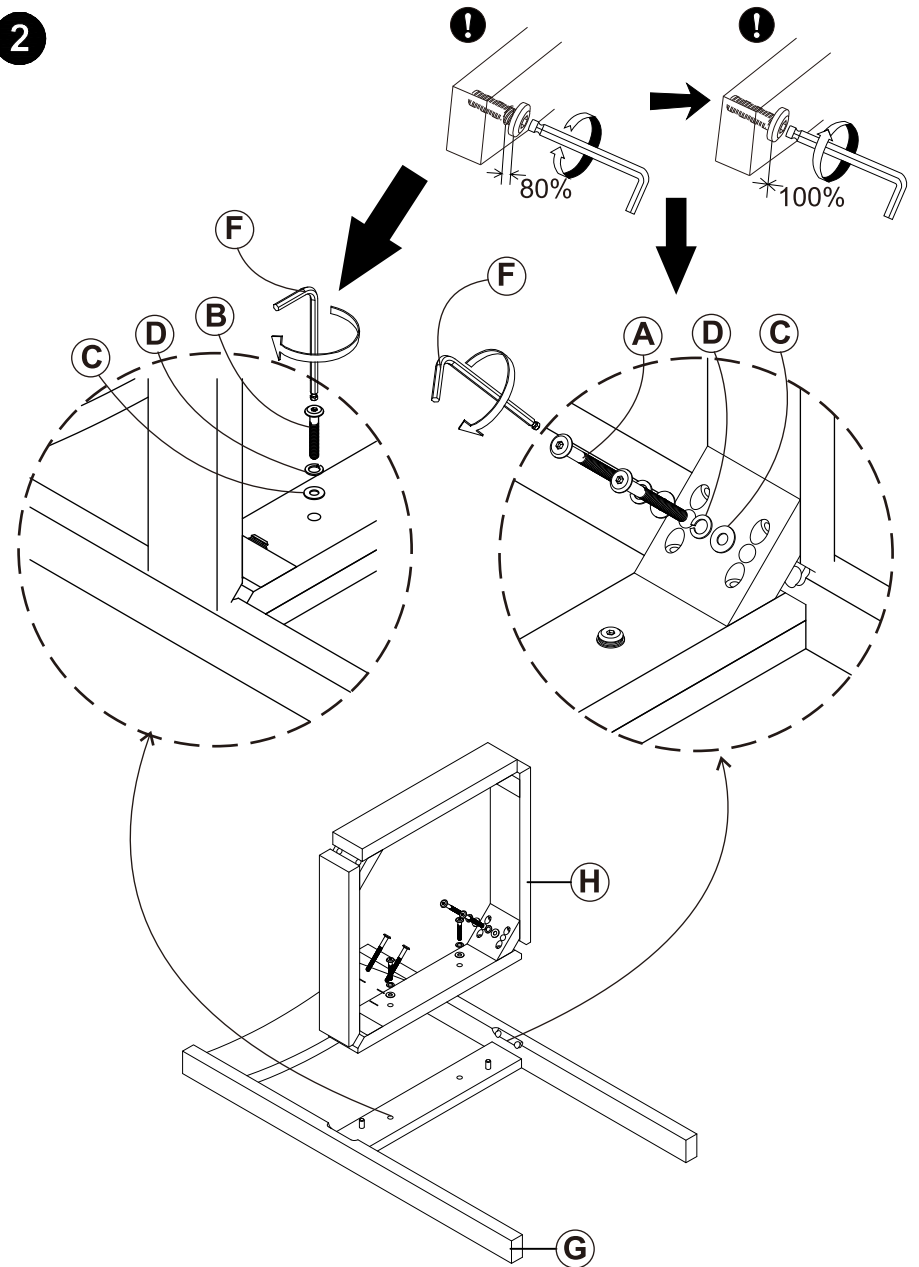
GR ΓΙΑ ΠΕΡΙΣΣΟΤΕΡΗ ΣΤΑΘΕΡΟΤΗΤΑ, ΞΑΝΑΣΦΙΞΤΕ ΤΙΣ ΒΙΔΕΣ ΠΕΡΙΠΟΥ ΔΥΟ ΕΒΔΟΜΑΔΕΣ ΜΕΤΑ ΤΗ ΣΥΝΑΡΜΟΛΟΓΗΣΗ ΚΑΙ ΟΠΟΤΕ ΕΙΝΑΙ ΑΠΑΡΑΙΤΗΤΟ
JP よりしっかり安定させるためには、組み立てからおよそ2週間後および必要に応じてネジを締め直してください。
KR 안정성을 높이려면 조립한 시점에서 약 2주 후에 그리고 필요할 때마다 나사를 다시 조이세요.
KZ ТҰРАҚТЫЛЫҚТЫ АРТТЫРУ ҮШІН ҚҰРАСТЫРУДАН КЕЙІН ЕКІ АПТАДАН СОҢ ЖӘНЕ ҚАЖЕТ БОЛҒАН ЖАҒДАЙДА БҰРАНДАЛАРДЫ ҚАЙТА ҚАТАЙТЫП ҚОҢЫҢЫЗ.
RU ДЛЯ ПОВЫШЕНИЯ СТАБИЛЬНОСТИ СНОВА ЗАТЯНИТЕ ШУРУПЫ ПРИМЕРНО ЧЕРЕЗ ДВЕ НЕДЕЛИ ПОСЛЕ СБОРКИ ИЛИ ПРИ НЕОБХОДИМОСТИ.
TH ເພີ່ມຄວາມໝັ້ນຄົງແລະຄວາມໝັ້ນຄົງເພີ່ມຂຶ້ນຈາກປຸກປະກອບປະມານສອງອາທິດຫຼືເມັດຕໍ່ເມັດຕໍ່ເມັດ
CHT 为提高穩定性，一旦完成組裝，就應視需要或每隔約兩個星期就重新緊固一下螺絲。
UA ДЛЯ БІЛЬШОЇ СТІЙКОСТІ ЩЕ РАЗ ЗАТЯГНІТЬ БОЛТИ ЗА ДВА ТИЖНІ ПІСЛЯ ЗБИРАННЯ Й НАДАЛІ ЗА НЕОБХІДНІСТЮ
ar للمزيد من الثبات، أعد ربط البراغي بعد مرور أسبوعين على التركيب وعند الضرورة أيضا



1



2



3

