

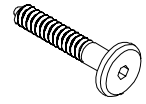
H&M HOME



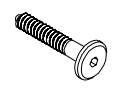
GB WIPE OFF WITH DAMP CLOTH.
CZ OTŘETE VLHČÝM HADREM.
DE MIT EINEM FEUCHTEN TUCH ABWISCHEN.
EE PÜHI NIISKE LAPIGA.
ES LIMPIAR CON UN PAÑO HÚMIDO.
FI PYYHI KOSTEALLA LIINALLA.
FR NETTOYER AVEC UN LINGE HUMIDE.
HR OBRISATI VLAŽNOM KRPOM.
HU TÖRÖLJE LE NEDVES RUHAANYAGGAL.
ID SEKA DENGAN KAIN LEMBAH.
IT PULIRE CON UN PANO UMIDO.
LT NUVALYTI DRĖGNU AUDINIŲ.
LV NOSLAUKIET AR MITRU DRĀNIŅU.
NL MET VOCHTIGE DOEK REINIGEN.
PL WYCIERAĆ WILGOTNĄ SZMATKĄ.
PT LIMPAR COM UM PAÑO HÚMIDO.
RO ȘTERGETI CU O CĂRPĂ UMEDĂ.
RS OBRISATI VLAŽNOM KRPOM.
SE TORKA AV MED EN FUKTIG TRASA.
SI POBRISITE Z VLAŽNO KRPO.
SK UTRITE POMOCOU NAVLHČENEJ TKANINY.
TR NEMLİ BEZLE SİLİN.
US WIPE OFF WITH DAMP CLOTH.
VN Llau sach bằng khăn ẩm.
BG ИЗБЪРШЕТЕ С ВЛАЖНА КЪРПА.
CHS 用湿布擦拭。
GE დაბინდეთ სველი ტოლოთი.
GR ΣΚΟΥΠΙΣΤΕ ΜΕ ΝΩΠΤΟ ΥΦΑΣΜΑ.
JP 湿った布で拭き取ってください。
KR 젖은 행걸로 닦아주세요.
KZ дыімкыял шыберекпен суртип шығыңыз.
RU ПРОТИРАТЬ ВЛАЖНОЙ ТКАНЬЮ.
TH ເຜົາດອດອາໄຫຼ້ນ້ຳ.
CHT 用濕布擦拭。
UA ПРОТИРАТИ ВОЛОГОЮ ТКАНИНОЮ.
ar بمسح بقطعة قماش مبللة .

GB FOR INCREASED STABILITY, RE-TIGHTEN THE SCREWS ABOUT TWO WEEKS AFTER ASSEMBLY AND WHEN NECESSARY
CZ PRO VĚTŠÍ STABILITU ŠROUBY ZNOVU UTÁHNĚTE PO DVOU TÝDNECH OD MONTÁŽE A DÁLE V PŘÍPADĚ POTŘEBY
DE ZIEHEN SIE DIE SCHRAUBEN CA. ZWEI WOCHEN NACH DEM AUFBAUEN ODER NACH BEDARF NACH, UM DIE STABILITÄT ZU ERHÖHEN.
EE SUUREMA STABIILSUSE HUVIDES PINGUTADA KRUVID UMBES KAKS NÄDALAT PÄRAST KOKKUPANEMIST JA EDASPIDI KUI VAJA ÜLE
ES PARA MAYOR ESTABILIDAD, VUELVA A APRETAR LOS TORNILLOS DOS SEMANAS DESPUES DE MONTAR EL ARTÍCULO Y CUANDO SEA NECESARIO.
FI VAKAUDEN PARANTAMISEKSI KIRISTÄ RUVIIT UUDELLEEN KAKSI VUUKOJA KOKOAMISEN JÄLKEEN JA TARVITTAESSA
FR POUR PLUS DE STABILITÉ, RESERREZ LES VIS ENVIRON DEUX SEMAINES APRÈS LE MONTAGE ET LORSQUE CELA EST NECESSAIRE
HR ZA VEĆU STABILNOST PONOVRNO UČVRSTITE VIJKE, OTPRILIKE DVA TJEDNA NAKON SKLAPANJA I PO POTREBI
HU A JOBB STABILITÁS ERDEKÉBEN A FELSZERELÉS UTÁN KÉT HÉTTEL, ILLETVE SZÜKSÉG SZERINT ÚJRA HÚZD MEG A CSAVAROKAT
ID UNTUK STABILITAS YANG LEBIH BAIK, KENCANGKAN KEMBALI SEKURP DUA MINGGU SETELAH PERAKITAN DAN SAAT DIPERLUKAN
IT PER OTTENERE UNA MAGGIORE STABILITÀ, SI CONSIGLIA DI STRINGERE NUOVAMENTE LE VITI CIRCA DUE SETTIMANE DOPO L'ASSEMBLAGGIO O QUANDO NECESSARIO
LT DIDESNIAM STABILUMŲI UŽTIKRINTI, VĖL PRIVERŽKITE VARŽTUS MAŽDAUG PO DVIEJU SAVAIČIŲ PO SURINKIMO IR KAI REIKIA
LV LAI NODRŌSINĀTU LABĀKU STABILITĀTI, ATKĀRTOTI PIEVELCIET SKRŪVES ATĻUVĒNI DIVAS NEDELĀS PĒC SALIKŠANAS UN, KAD NEPIECĪŠAMS
NL DRAAI, INDIEN NODIG, ONGEVEER NA TWEE WEKEN NA DE MONTAGE DE SCHROEVEN OPNIEUW AAN
PL ABY MEBEL BYŁ BARDZIEJ STABILNY, NALEŻY DOKRĘCIĆ ŚRUBY PO OKOŁO DWÓCH TYGODNIACH OD MONTAŻU, A POTEM DOKRĘCAĆ W RAZIE KONIECZNOŚCI
PT PARA AUMENTAR A ESTABILIDADE, REAPERTE OS PARAFUSOS DUAS SEMANAS APÓS A MONTAGEM E SEMPRE QUE NECESSÁRIO
RO PENTRU STABILITATE SPORITĂ, STRĂNGETI DIN NOU ȘURUBURILE LA CIRCA DOUA SĂPTĂMĂNI DUPĂ ASAMBLARE ȘI ATUNCI CÂND ESTE NECESAR
RS DA BI STABILNOST BILA VEĆA, DOTEGNI ZAVRTNJE OKO DVE NEDELJE NAKON SKLAPANJA I PO POTREBI
SE FÖR ÖKAD STABILITET, DRÅ ÅT SKRUVARNA IGEN CIRKA TVÅ VECKOR EFTER MONTERING SAMT VID BEHOV
SI ZA IZBOLJŠANO STABILNOST PRIBLIŽNO DVA TEDNA PO SESTAVI IN KADAR JE TO POTREBNO, PONOVRNO PRIVIJTE VIJAKE
SK AK CHCETE ZVÝŠIŤ STABILITU VÝROBKU, PRIBLIŽNE DVA TÝŽDNE PO JEHO MONTÁŽI ZNOVU PRITIAHNITE SKRUTKY. POSTUP OPAKUJTE PODĽA POTREBY
TR SAĞLAMLIK SAĞLAMAK İÇİN KURULUMDAN İKİ HAFTA SONRA VE GEREKTIKÇE VIDALARINI YENİDEN SIKIN.
US FOR INCREASED STABILITY, RE-TIGHTEN THE SCREWS ABOUT TWO WEEKS AFTER ASSEMBLY AND WHEN NECESSARY
VN ĐỂ TĂNG ĐỘ ỔN ĐỊNH, HÃY SIẾT CHẶT LẠI CÁC VÍT KHOẢNG HAI TUẦN SAU KHI LẮP RÁP VÀ KHI CẦN THIẾT
BG ЗА ПО-ГОЛЯМА СТАБИЛНОСТ ЗАТЕГНЕТЕ ОТНОВО ВИНТОВЕТЕ ОКОЛО ДВЕ СЕДМИЦИ СЛЕД СГЛОБЯВАНЕТО И КОГАТО Е НЕОБХОДИМО
CHS 为提高稳定性，组装工作一旦完成，就应视需要或每隔两个星期就重新加固一下螺丝。
GE სიმაგრის გასაძლიერებლად მთავრირთი ხრახნებს აწყობილდან ორი კვირის შემდეგ საჭიროების შემთხვევაში.

GR ΓΙΑ ΠΕΡΙΣΣΟΤΕΡΗ ΣΤΑΘΕΡΟΤΗΤΑ, ΞΑΝΑΣΦΙΞΤΕ ΤΙΣ ΒΙΔΕΣ ΠΕΡΙΠΟΥ ΔΥΟ ΕΒΔΟΜΑΔΕΣ ΜΕΤΑ ΤΗ ΣΥΝΑΡΜΟΛΟΓΗΣΗ ΚΑΙ ΟΠΟΤΕ ΕΙΝΑΙ ΑΠΑΡΑΙΤΗΤΟ
JP よりしっかり安定させるためには、組み立てからおおよそ2週間後および必要に応じてネジを締め直してください。
KR 안정성을 높이려면 조립한 시점에서 약 2주 후에 그리고 필요할 때마다 나사를 다시 조이세요.
KZ ТУРАҚТЫЛЫҚТЫ АРТТЫРУ ҮШІН ҚҰРАСТЫРУДАН КЕЙІН ЕКІ АПТАДАН СОҢ ЖӘНЕ ҚАЖЕТ БОЛҒАН ЖАҒДАЙДА БҰРАНДАЛАРДЫ ҚАЙТА ҚАТАЙТЫП ҚОЙЫҢЫЗ.
RU для повышения стабильности снова затяните шурупы примерно через две недели после сборки или при необходимости.
TH เพื่อความมั่นคงยิ่งขึ้น ควรขันนอตให้แน่นอีกครั้งประมาณสองสัปดาห์หลังจากที่ประกอบเสร็จ
CHT 为提高穩定性，一旦完成組裝，就應視需要或每隔兩個星期就重新緊固一下螺絲。
UA Для більшої стійкості ще раз затягніть болти за два тижні після збирання й надали за необхідністю
ar للمزيد من الثبات، أجد ربط البراغي بعد مرور أسبوعين على التركيب وعند الضرورة أيضا



A X 8



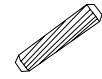
B X 6



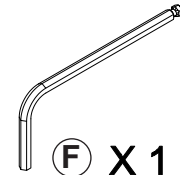
C X 10



D X 10

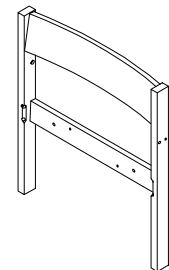


E X 2

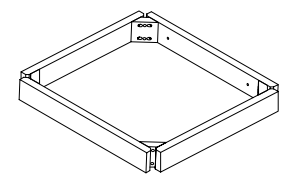


F X 1

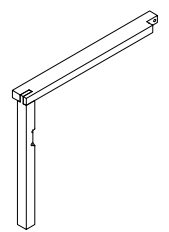
G X 1



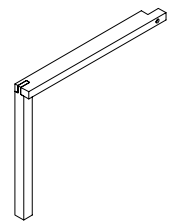
H X 1



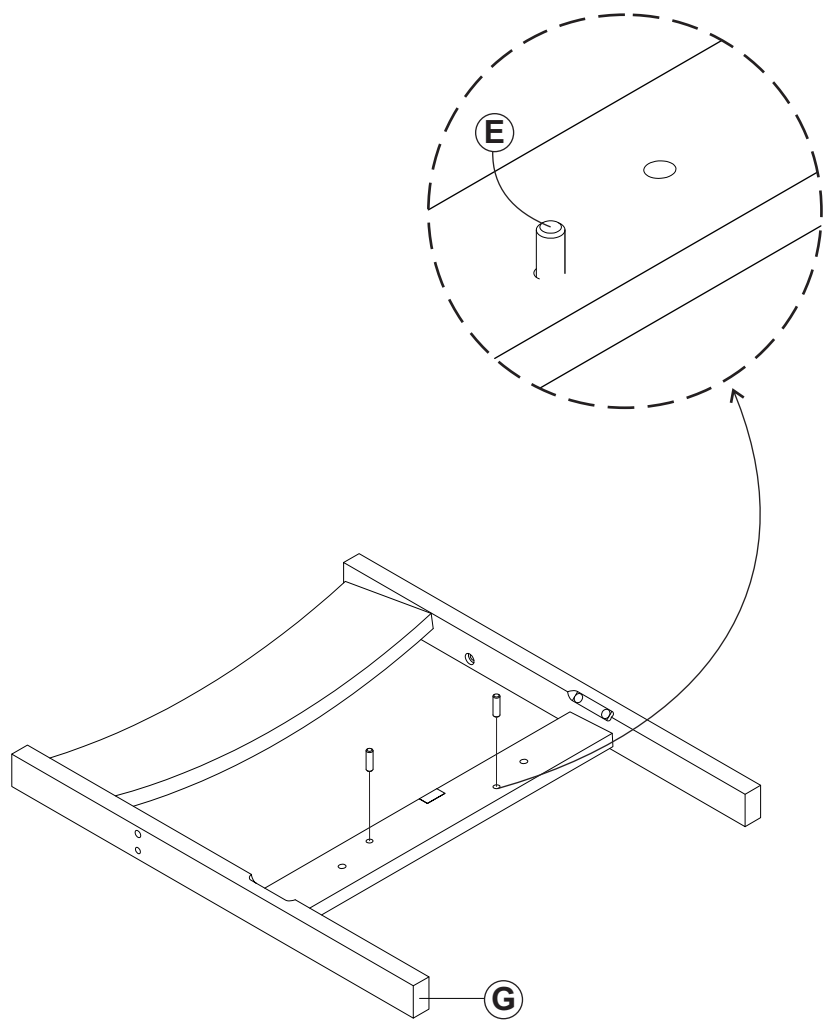
I X 1



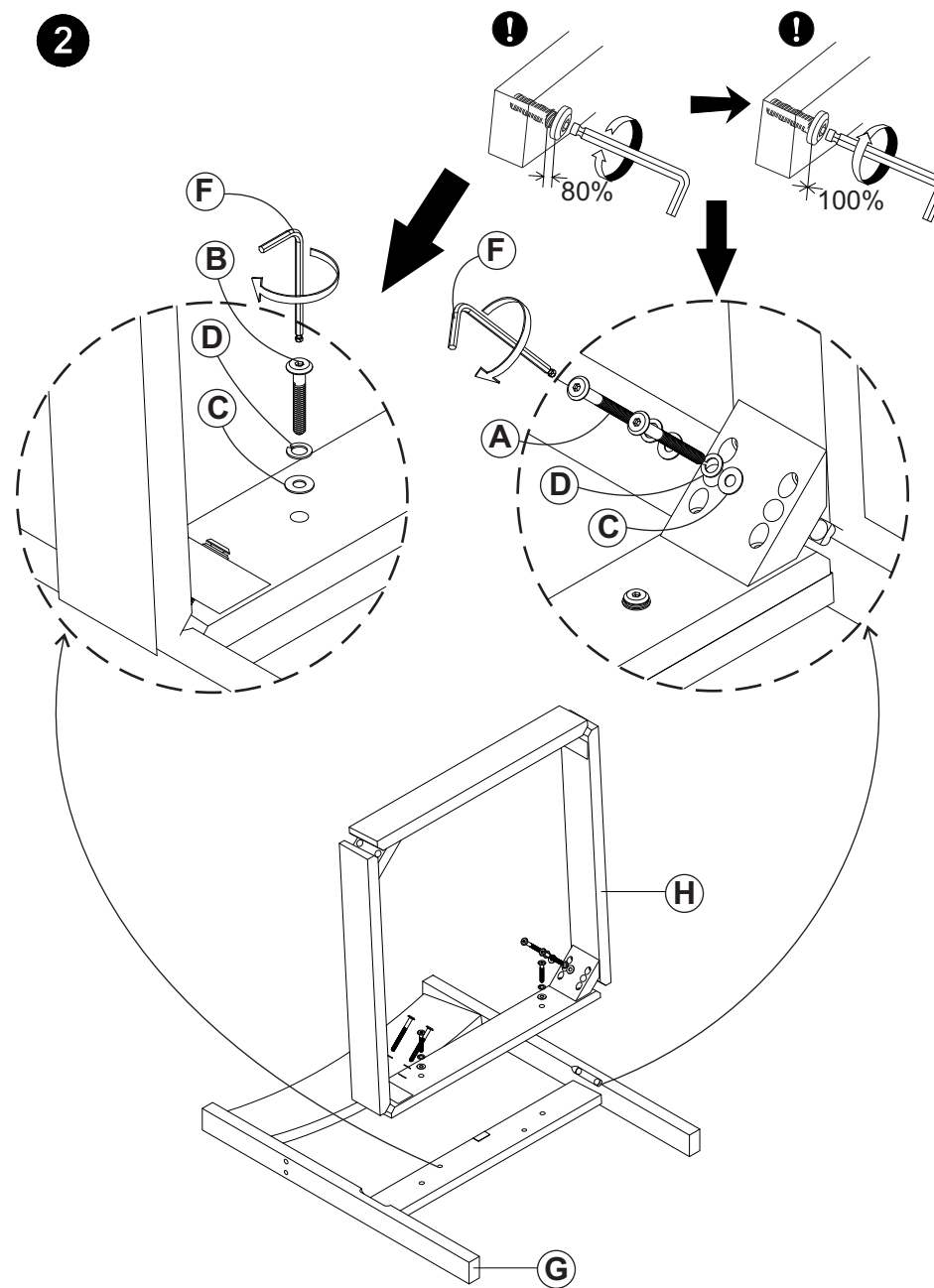
J X 1



1



2



3

